

ที่ มท ๐๘๑๐.๖/ว ๕๒๕๖



กรมส่งเสริมการปกครองท้องถิ่น
ถนนนครราชสีมา เขตดุสิต กทม. ๑๐๓๐๐

๑๙ ธันวาคม ๒๕๖๖

เรื่อง ประชาสัมพันธ์บริการตรวจสอบเบี้ยยังชีพผู้สูงอายุและเบี้ยความพิการบนระบบพอร์ทัลกลางเพื่อประชาชน (Citizen Portal) แอปพลิเคชัน “ทางรัฐ”

เรียน ผู้ว่าราชการจังหวัด ทุกจังหวัด

สิ่งที่ส่งมาด้วย ข้อมูลการใช้บริการตรวจสอบเบี้ยยังชีพผู้สูงอายุและเบี้ยความพิการบนระบบพอร์ทัลกลาง เพื่อประชาชน (Citizen Portal) หรือแอปพลิเคชัน “ทางรัฐ” จำนวน ๑ ชุด

ด้วยกรมส่งเสริมการปกครองท้องถิ่นได้ร่วมกับสำนักงานพัฒนารัฐบาลดิจิทัล (องค์การมหาชน) เชื่อมโยงฐานข้อมูลการจ่ายเบี้ยยังชีพผู้สูงอายุและเบี้ยความพิการบนระบบแอปพลิเคชัน “ทางรัฐ” เพื่อเพิ่มช่องทางการให้บริการประชาชนในการตรวจสอบผลการจ่ายเงินเบี้ยยังชีพผู้สูงอายุและเบี้ยความพิการ โดยปัจจุบันสามารถให้บริการแก่ประชาชนแล้ว

กรมส่งเสริมการปกครองท้องถิ่นพิจารณาแล้ว เพื่อเป็นการสร้างการรับรู้และประชาสัมพันธ์ ให้แก่ประชาชนได้รับทราบช่องทางการตรวจสอบผลการจ่ายเบี้ยยังชีพผู้สูงอายุและเบี้ยความพิการผ่านแอปพลิเคชัน “ทางรัฐ” จึงขอความร่วมมือจังหวัดแจ้งให้องค์กรปกครองส่วนท้องถิ่นประชาสัมพันธ์บริการตรวจสอบเบี้ยยังชีพผู้สูงอายุและเบี้ยความพิการบนระบบพอร์ทัลกลางเพื่อประชาชน (Citizen Portal) แอปพลิเคชัน “ทางรัฐ” ให้ประชาชนในพื้นที่ได้รับทราบ และใช้ประโยชน์ต่อไป

จึงเรียนมาเพื่อโปรดพิจารณา

ขอแสดงความนับถือ

(นายศิริพันธ์ ศรีกงพลี)

รองอธิบดี ปฏิบัติราชการแทน
อธิบดีกรมส่งเสริมการปกครองท้องถิ่น

กองพัฒนาและส่งเสริมการบริหารงานท้องถิ่น
กลุ่มงานส่งเสริมการพัฒนาเศรษฐกิจ สังคม และคุณภาพชีวิต
โทร. ๐-๒๒๕๓-๕๐๐๐ ต่อ ๕๑๓๒
ไปรษณีย์อิเล็กทรอนิกส์ saraban@dla.go.th
ผู้ประสานงาน นายพีรณัฐ ประทุมชาติภักดี

การบริการตรวจสอบเบี้ยยังชีพผู้สูงอายุและเบี้ยความพิการบนระบบพอร์ทัลกลาง เพื่อประชาชน (Citizen Portal) หรือแอปพลิเคชัน “ทางรัฐ”



ความเป็นมา

- สำนักงาน ก.พ.ร. ร่วมกับ สพร. พัฒนาระบบศูนย์กลางการบริการประชาชน ในการติดต่อราชการแบบเบ็ดเสร็จครบวงจร (Citizen Portal) เพื่อยกระดับ การให้บริการและการให้ข้อมูลภาครัฐ โดยมี “การจ่ายเบี้ยยังชีพผู้สูงอายุ” และ “เบี้ยความพิการ” เป็นหนึ่งในกระบวนการ
- สส. ได้ร่วมมือกับ สพร. พัฒนาระบบสารสนเทศการจัดการฐานข้อมูลเบี้ยยังชีพ ของ อปท. เพื่อรองรับการรับ - ส่ง ข้อมูลการเบิกจ่ายสวัสดิการเบี้ยยังชีพ ผู้สูงอายุและเบี้ยความพิการ ระหว่างหน่วยงานแบบทันที (real time) ผ่านโปรแกรม API Manual

การดำเนินงานในปีงบประมาณ พ.ศ. 2567

สส. นำส่งข้อมูลรายการผู้ที่เบิกจ่ายเบี้ยยังชีพผู้สูงอายุและเบี้ยความพิการของ อปท. ประจำเดือน ให้ สพร. นำเข้าระบบพอร์ทัลกลางเพื่อประชาชน (Citizen Portal) หรือแอปพลิเคชัน “ทางรัฐ” เพื่อเป็นการเพิ่มช่องทางการให้บริการประชาชนในการ ตรวจสอบผลการเบิกจ่ายสวัสดิการเบี้ยยังชีพผู้สูงอายุและเบี้ยความพิการ โดยปัจจุบัน ได้เปิดให้บริการแก่ประชาชนแล้ว

วิธีการใช้งานแอปพลิเคชัน “ทางรัฐ”

- ดาวน์โหลดแอปพลิเคชัน “ทางรัฐ”
Apple Store และ Google Play



- ลงทะเบียนสมัครสมาชิก
ลงทะเบียนด้วยตนเองผ่านแอปพลิเคชัน



- ยืนยันตัวตน



ตรวจสอบสถานะบัตรประชาชน และ เปรียบเทียบภาพถ่ายหน้าบัตร หรือทาง D.DOPA , ตู้เอกประสงค์ภาครัฐ ตู้บุญเติม ไปรษณีย์ และ 7-11



- ใช้งานบริการของรัฐ

ใช้งาน Mini app บนทางรัฐ



การบริการตรวจสอบเบี้ยยังชีพผู้สูงอายุและเบี้ยความพิการบนระบบพอร์ทัลกลาง เพื่อประชาชน (Citizen Portal) หรือแอปพลิเคชัน “ทางรัฐ”



การบริการตรวจสอบเบี้ยยังชีพผู้สูงอายุ บนระบบพอร์ทัลกลางเพื่อประชาชน (Citizen Portal) หรือแอปพลิเคชัน “ทางรัฐ”

เบี้ยยังชีพผู้สูงอายุ

- ผลการเบิกจ่ายประจำเดือน
- แจ้งเตือนอายุถึงเกณฑ์ (รับสิทธิแล้วและยังไม่ลงทะเบียน)
- แจ้งเตือนอายุยังไม่ถึงเกณฑ์
- ประวัติการรับเบี้ยยังชีพ/ข้อมูลบัญชีธนาคาร

ประโยชน์ที่ประชาชนได้รับ

- เพิ่มช่องทางการให้บริการประชาชนในการตรวจสอบผลการเบิกจ่ายสวัสดิการเบี้ยยังชีพผู้สูงอายุ
- อำนวยความสะดวกแก่ประชาชนผ่านช่องทางดิจิทัล
- ได้รับทราบสิทธิสวัสดิการของตนเอง / ไม่ตกหล่น



การแจ้งเตือน (Notification) แอปพลิเคชัน “ทางรัฐ”



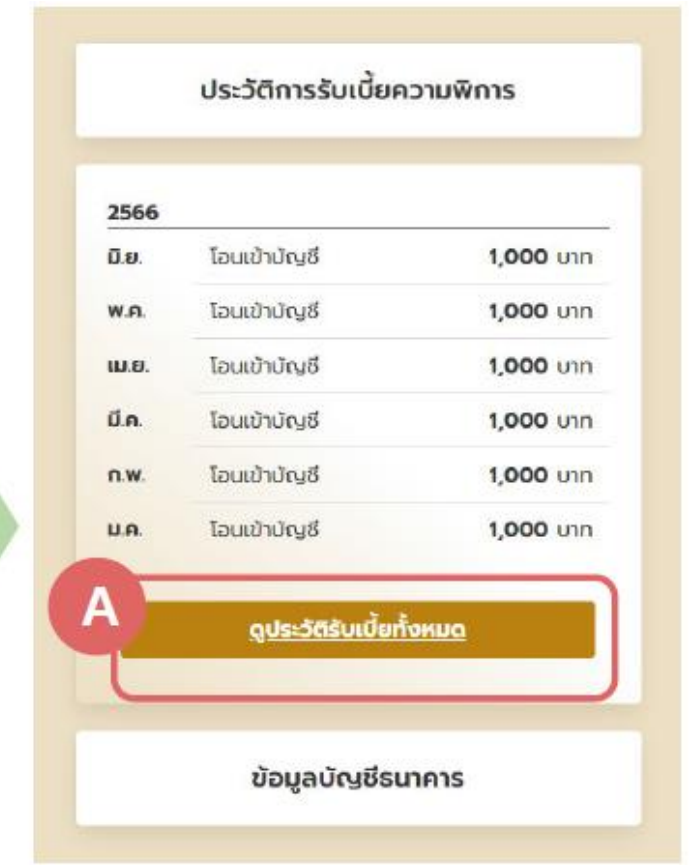
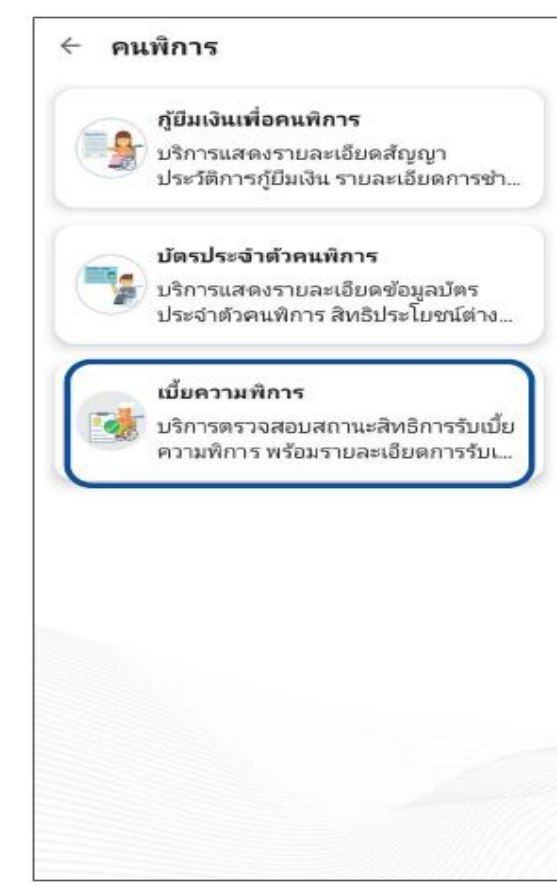
การบริการตรวจสอบเบี้ยยังชีพผู้สูงอายุและเบี้ยความพิการบนระบบพอร์ทัลกลาง เพื่อประชาชน (Citizen Portal) หรือแอปพลิเคชัน “ทางรัฐ”



การบริการตรวจสอบเบี้ยความพิการ บนระบบพอร์ทัลกลางเพื่อประชาชน (Citizen Portal) หรือแอปพลิเคชัน “ทางรัฐ”

เบี้ยความพิการ

- ผลการเบิกจ่ายประจำเดือน
- แจ้งเตือนกรณีรับสิทธิแล้ว
- แจ้งเตือนกรณีที่ยังไม่ได้รับสิทธิเบี้ยความพิการ
- ประวัติการรับเบี้ยความพิการ/ข้อมูลบัญชีธนาคาร



ประโยชน์ที่ประชาชนได้รับ

- เพิ่มช่องทางการให้บริการประชาชนในการตรวจสอบผลการเบิกจ่ายสวัสดิการเบี้ยความพิการ
- อำนวยความสะดวกแก่ประชาชนผ่านช่องทางดิจิทัล
- ได้รับทราบสิทธิสวัสดิการของตนเอง / ไม่ตกหล่น

การแจ้งเตือน (Notification) แอปพลิเคชัน “ทางรัฐ”





บริการตรวจสอบ เบี้ยยังชีพผู้สูงอายุและเบี้ยความพิการ บนระบบพอร์ทัลกลางเพื่อประชาชน (Citizen Portal)

แนวทางการเชื่อมโยงข้อมูลเพื่อสนับสนุนการให้บริการภาครัฐผ่านระบบดิจิทัล

ระบบพอร์ทัลกลางเพื่อประชาชน (Citizen Portal)

- เป็นระบบกลางของประเทศที่รวบรวมงานบริการภาครัฐ เพื่ออำนวยความสะดวกแก่ประชาชนในการติดต่อขอรับบริการผ่านช่องทางออนไลน์ (One Stop Service) ตามมาตรา 10 (5) พระราชบัญญัติการบริหารงาน และการให้บริการภาครัฐผ่านระบบดิจิทัล พ.ศ. 2562
- ประโยชน์
 - ประชาชน ได้รับบริการจากหน่วยงานภาครัฐได้โดยสะดวก ทุกที่ ทุกเวลา ผ่านช่องทางดิจิทัล
 - หน่วยงานผู้ให้บริการ เพิ่มช่องทางในการบริการผู้ประกอบการผ่านระบบดิจิทัล อันเป็นการอำนวยความสะดวกต่อประชาชน

ภาพรวมการใช้งานทางรัฐ



ดาวน์โหลดแอปพลิเคชัน

สามารถดาวน์โหลดได้จาก Apple Store และ Google Play



ลงทะเบียนสมัครสมาชิก

ลงทะเบียนสมัครสมาชิกด้วยตนเองผ่านแอปพลิเคชัน



eKYC ยืนยันตัวตน

ตรวจสอบสถานะบัตรประชาชน กับ กรมการปกครอง และเปรียบเทียบภาพถ่ายใบหน้าบนบัตรประชาชน



เข้าใช้งานบริการของรัฐ

เข้าใช้งาน Mini app บนทางรัฐ

เบียดชิงชีพผู้สูงอายุ



เงื่อนไขการแสดงผล

- อายุถึงเกณฑ์ (รับสิทธิ์แล้ว)
- อายุถึงเกณฑ์ (ยังไม่ได้ลงทะเบียนรับสิทธิ์)
- อายุยังไม่ถึงเกณฑ์
- การแจ้งเตือน (Notification)

อายุถึงเกณฑ์ (รับสิทธิแล้ว) (1/2)

สถานะการรับสิทธิ



ได้รับเบี้ยยังชีพผู้สูงอายุเดือนละ
600 บาท

ดูประวัติรับเบี้ยยังชีพ

⚠️ หมายเหตุเงื่อนไข

ผู้สูงอายุที่อายุครบ 60 ปี จะต้องไม่ลงทะเบียนและยื่นคำ
ขอรับเงินเบี้ยยังชีพผู้สูงอายุต่อองค์กรปกครองส่วนท้องถิ่น
ตั้งแต่บัดนี้เป็นต้นไปที่ย้ายแต่ไม่เกินเดือนพฤศจิกายน
ของปีนั้น ๆ

ประวัติการรับเบี้ยยังชีพ

2566

| | | |
|-------|--------------|---------|
| อ.บ. | โอนเข้าบัญชี | 600 บาท |
| พ.ค. | โอนเข้าบัญชี | 600 บาท |
| เม.ย. | โอนเข้าบัญชี | 600 บาท |
| มิ.ย. | โอนเข้าบัญชี | 600 บาท |
| ก.พ. | โอนเข้าบัญชี | 600 บาท |
| ม.ค. | โอนเข้าบัญชี | 600 บาท |

A

ดูประวัติรับเบี้ยทั้งหมด

ข้อมูลบัญชีธนาคาร

A

ประวัติการรับเบี้ยยังชีพ

2566

| | | |
|-------|--------------|---------|
| อ.บ. | โอนเข้าบัญชี | 600 บาท |
| พ.ค. | โอนเข้าบัญชี | 600 บาท |
| เม.ย. | โอนเข้าบัญชี | 600 บาท |
| มิ.ย. | โอนเข้าบัญชี | 600 บาท |
| ก.พ. | โอนเข้าบัญชี | 600 บาท |
| ม.ค. | โอนเข้าบัญชี | 600 บาท |

2565

| | | |
|------|--------------|---------|
| ธ.ค. | โอนเข้าบัญชี | 600 บาท |
| พ.ย. | โอนเข้าบัญชี | 600 บาท |
| ต.ค. | โอนเข้าบัญชี | 600 บาท |
| ก.ย. | โอนเข้าบัญชี | 600 บาท |
| ส.ค. | โอนเข้าบัญชี | 600 บาท |

อายุถึงเกณฑ์ (รับสิทธิแล้ว) (2/2)

สถานะการรับสิทธิ



ได้รับเบี้ยยังชีพผู้สูงอายุเดือนละ
600 บาท

ดูประวัติรับเบี้ยยังชีพ

⚠️ หมายเหตุเงื่อนไข

ผู้สูงอายุที่อายุครบ 60 ปี จะต้องไม่ลงทะเบียนและยื่นคำ
ขอรับเงินเบี้ยยังชีพผู้สูงอายุต่อองค์กรปกครองส่วนท้องถิ่น
ต้นสังกัดใหม่เป็นต้นตั้งแต่วันที่ 1 มิถุนายน 2566 เป็นต้นไป
ของปีนั้น ๆ

ประวัติการรับเบี้ยยังชีพ

2566

| | | |
|-------|--------------|---------|
| อ.บ. | โอนเข้าบัญชี | 600 บาท |
| พ.ค. | โอนเข้าบัญชี | 600 บาท |
| เม.ย. | โอนเข้าบัญชี | 600 บาท |
| มิ.ย. | โอนเข้าบัญชี | 600 บาท |
| ก.พ. | โอนเข้าบัญชี | 600 บาท |
| ม.ค. | โอนเข้าบัญชี | 600 บาท |

ดูประวัติรับเบี้ยทั้งหมด

B

ข้อมูลบัญชีธนาคาร

2566

| | | |
|-------|--------------|---------|
| อ.บ. | โอนเข้าบัญชี | 600 บาท |
| พ.ค. | โอนเข้าบัญชี | 600 บาท |
| เม.ย. | โอนเข้าบัญชี | 600 บาท |
| มิ.ย. | โอนเข้าบัญชี | 600 บาท |
| ก.พ. | โอนเข้าบัญชี | 600 บาท |
| ม.ค. | โอนเข้าบัญชี | 600 บาท |

ดูประวัติรับเบี้ยทั้งหมด

B

ข้อมูลบัญชีธนาคาร

เลขบัญชีธนาคาร

01- - 70

ธนาคารกรุงไทย จำกัด (มหาชน)

อายุยังไม่ถึงเกณฑ์ (ยังไม่ได้ลงทะเบียนรับสิทธิ) (1/2)

สถานะการรับสิทธิ



อายุ 60 ปี 2 เดือน

ไม่พบข้อมูลของท่าน

ในฐานะข้อมูลผู้สูงอายุ
กรมการทะเบียนฯ เฝ้าติดตามที่ป็น
“ดูข้อมูลการรับสิทธิ” ด้านล่าง
สามารถลงทะเบียนได้ตั้งแต
วันที่ xx เดือน xx

ดูข้อมูลการรับสิทธิ

คุณสมบัติ

1. มีสัญชาติไทย
2. อายุครบ 60 ปี และยังไม่เคยลงทะเบียน
3. อายุประกัน 60 ปี ในปี 2567 (เกิดก่อน 2 กันยายน 2507)
4. ไม่เป็นผู้ได้รับสวัสดิการหรือสิทธิประโยชน์อื่นใดจากหน่วยงานของรัฐ รัฐวิสาหกิจ หรือองค์กรปกครองส่วนท้องถิ่น ได้แก่ ผู้รับเงินบำนาญวัยชราบำนาญพิเศษหรือเงินชดเชยในลักษณะเดียวกัน ผู้สูงอายุที่อยู่ในสถานสงเคราะห์ของรัฐหรือองค์กรปกครองส่วนท้องถิ่น ผู้ได้รับเงินเดือน ค่าตอบแทน รายได้ประจำ หรือผลประโยชน์ตอบแทนอย่างอื่นที่รัฐหรือองค์กรปกครองส่วนท้องถิ่นจัดให้เป็นประจำ
5. สำหรับผู้ซึ่งต้องยื่น ให้มอบอำนาจลง ทะเบียน

สถานที่ลงทะเบียน

- ผู้สูงอายุที่มีภูมิลำเนาตามทะเบียนบ้าน อยู่ในเขตกรุงเทพมหานคร สอท.ทะเบียน ณ สำนักงานเขตที่มีชื่ออยู่ในทะเบียนบ้าน
- ส่วนต่างจังหวัดยื่นได้ที่สำนักงานเทศบาลหรือองค์การบริหารส่วนตำบล (อบต.) ที่ผู้สูงอายุมีชื่ออยู่ในทะเบียนบ้าน

1. ผู้ได้รับเงินเดือน ค่าตอบแทน รายได้ประจำ หรือผลประโยชน์ตอบแทนอย่างอื่นที่รัฐหรือองค์กรปกครองส่วนท้องถิ่นจัดให้เป็นประจำ
2. ผู้ได้รับเงินเดือน ค่าตอบแทน รายได้ประจำ หรือผลประโยชน์ตอบแทนอย่างอื่นที่รัฐหรือองค์กรปกครองส่วนท้องถิ่นจัดให้เป็นประจำ
3. ผู้ได้รับเงินเดือน ค่าตอบแทน รายได้ประจำ หรือผลประโยชน์ตอบแทนอย่างอื่นที่รัฐหรือองค์กรปกครองส่วนท้องถิ่นจัดให้เป็นประจำ
4. ผู้ได้รับเงินเดือน ค่าตอบแทน รายได้ประจำ หรือผลประโยชน์ตอบแทนอย่างอื่นที่รัฐหรือองค์กรปกครองส่วนท้องถิ่นจัดให้เป็นประจำ
5. สำหรับผู้ซึ่งต้องยื่น ให้มอบอำนาจลง ทะเบียน

สถานที่ลงทะเบียน

- ผู้สูงอายุที่มีภูมิลำเนาตามทะเบียนบ้าน อยู่ในเขตกรุงเทพมหานคร สอท.ทะเบียน ณ สำนักงานเขตที่มีชื่ออยู่ในทะเบียนบ้าน
- ส่วนต่างจังหวัดยื่นได้ที่สำนักงานเทศบาลหรือองค์การบริหารส่วนตำบล (อบต.) ที่ผู้สูงอายุมีชื่ออยู่ในทะเบียนบ้าน

เอกสารการลงทะเบียน

1. บัตรประชาชน
2. สมุดบัญชีเงินฝากธนาคาร พร้อมสำเนา
3. กรณีมีการมอบอำนาจ
 - หนังสือมอบอำนาจ
 - บัตรประชาชนของผู้สูงอายุ และ ผู้รับมอบอำนาจ

A

ดูข้อมูลการรับสิทธิแบบเต็ม

อายุยังไม่ถึงเกณฑ์ (ยังไม่ได้ลงทะเบียนรับสิทธิ) (2/2)

ทีม ผู้ได้รับเงินเดือน ค่าตอบแทน รายได้ประจำ หรือผลประโยชน์มีตอบแทนอย่างอื่นจากรัฐหรือองค์กรปกครองส่วนท้องถิ่นว่าเป็นประจำ

5 สำหรับผู้ซึ่งต้องยื่น ให้นวนจำนวนลง ทะเบียน

สถานที่ลงทะเบียน

- ผู้สูงอายุที่มีภูมิลำเนาตามทะเบียนบ้าน อยู่ในเขตกรุงเทพมหานคร ทะเบียน ณ สำนักงานเขตที่มีชื่ออยู่ในทะเบียนบ้าน
- ส่วนต่างจังหวัดยื่นได้ที่สำนักงานเขตเทศบาลหรือองค์การบริหารส่วนตำบล (อบต.) ที่ผู้สูงอายุมีชื่ออยู่ในทะเบียนบ้าน

เอกสารการลงทะเบียน

1. บัตรประชาชน
2. สมุดบัญชีเงินฝากธนาคาร พร้อมสำเนา
3. กรณีมีการมอบอำนาจ
 - หนังสือมอบอำนาจ
 - บัตรประชาชนของผู้สูงอายุ และ ผู้มอบอำนาจ

A

ดูข้อมูลการรับสิทธิแบบเต็ม





การลงทะเบียนที่จําเป็น "เมื่อมีค่าใช้จ่าย" ของกรุงเทพมหานคร

ข้อมูล

1. ผู้สูงอายุ และผู้ที่มีอายุครบ 65 ปีบริบูรณ์ตามกฎหมาย
2. มีบัญชีเงินฝากในชื่อของตนเองที่ดำเนินการเปิดบัญชีเงินฝากขึ้นเป็นของตนเอง
3. ไม่เป็นหนี้สินจากเงินกู้ยืมจากสถาบันการเงิน หรือสถาบันการเงินของรัฐ มีรายได้ประจำเพียงอย่างเดียว หรือมีรายได้ประจำจากการทำงาน และรายได้จากการทำงานอื่น ๆ รวมทั้งมีรายได้จากทรัพย์สินอื่น ๆ
4. ไม่เป็นผู้ถือครองที่ดินเกินกว่า 2 ไร่ และไม่มีที่ดินเช่าเกินกว่า 3 ไร่ ยกเว้นผู้สูงอายุที่มีภูมิลำเนาอยู่ในพื้นที่กรุงเทพมหานคร
5. ไม่เป็นผู้มีเงินคงเหลือในบัญชีเงินฝากเกินกว่า 500,000 บาท

การลงทะเบียน

ลงทะเบียนที่สำนักงานเขตหรือสำนักงานเขตเทศบาล/อบต. หรือสำนักงานเขตกรุงเทพมหานคร

เอกสารที่ต้องเตรียม

- บัตรประชาชน
- สมุดบัญชีเงินฝากธนาคาร
- หนังสือมอบอำนาจ (กรณีมีการมอบอำนาจ)
- บัตรประชาชนของผู้สูงอายุ และ ผู้มอบอำนาจ

การลงทะเบียนที่จําเป็น "เมื่อมีค่าใช้จ่าย" ของกรุงเทพมหานคร

ข้อมูล

- กรุงเทพฯ : 02 253 5511 ต่อ 5115
- กรุงเทพฯ : 02 253 5511 ต่อ 5115
- กรุงเทพฯ : 02 253 5511 ต่อ 5115
- กรุงเทพฯ : 02 253 5511 ต่อ 5115

สถานะการรับสิทธิ



อายุของท่านยังไม่อยู่ในเกณฑ์การรับเบี้ยยังชีพผู้สูงอายุ สามารถลงทะเบียนได้ตั้งแต่

1 ต.ค. - 30 พ.ย. 2564 หรือ
1 ม.ค. - 30 ก.ย. 2565

ดูข้อมูลการรับสิทธิ



คุณสมบัติ

1. มีสัญชาติไทย
2. อายุครบ 60 ปี และยังไม่เคยลงทะเบียน
3. อายุครบ 60 ปี ในปี 2567 (เกิดก่อน 2 กันยายน 2507)
4. ไม่เป็นผู้ได้รับสวัสดิการหรือสิทธิประโยชน์อื่นใดจากหน่วยงานของรัฐ รัฐวิสาหกิจ หรือองค์กรปกครองส่วนท้องถิ่น ได้แก่ ผู้รับเงินบำนาญเบี้ยหวัดบำนาญ พิเศษหรือเงินชดเชยในลักษณะเดียวกัน ผู้สูงอายุที่อยู่ในสถานสงเคราะห์ของรัฐหรือองค์กรปกครองส่วนท้องถิ่น ผู้ได้รับเงินเดือน ค่าตอบแทน รายได้ประจำ หรือผลประโยชน์ตอบแทนอย่างอื่นที่รัฐหรือองค์กรปกครองส่วนท้องถิ่นจัดให้เป็นประจำ
5. สำหรับผู้ซึ่งต้องยื่น ให้มอบอำนาจลง ทะเบียน

สถานที่ลงทะเบียน

- ผู้สูงอายุที่มีภูมิลำเนาตามทะเบียนบ้าน อยู่ในเขตกรุงเทพมหานคร สอท.เชียงใหม่ ณ สำนักงานเขตที่มีชื่ออยู่ในทะเบียนบ้าน
- ส่วนต่างจังหวัดยื่นได้ที่สำนักงานเทศบาลหรือองค์การบริหารส่วนตำบล (อบต.) ที่ผู้สูงอายุมีชื่ออยู่ในทะเบียนบ้าน



- ต้น ผู้ได้รับเงินเดือน ค่าตอบแทน รายได้ประจำ หรือผลประโยชน์ตอบแทนอย่างอื่นที่รัฐหรือองค์กรปกครองส่วนท้องถิ่นจัดให้เป็นประจำ
5. สำหรับผู้ซึ่งต้องยื่น ให้มอบอำนาจลง ทะเบียน

สถานที่ลงทะเบียน

- ผู้สูงอายุที่มีภูมิลำเนาตามทะเบียนบ้าน อยู่ในเขตกรุงเทพมหานคร สอท.เชียงใหม่ ณ สำนักงานเขตที่มีชื่ออยู่ในทะเบียนบ้าน
- ส่วนต่างจังหวัดยื่นได้ที่สำนักงานเทศบาลหรือองค์การบริหารส่วนตำบล (อบต.) ที่ผู้สูงอายุมีชื่ออยู่ในทะเบียนบ้าน

เอกสารการลงทะเบียน

1. บัตรประชาชน
2. สำเนาบัญชีเงินฝากธนาคาร พร้อมสำเนา
3. กรณีมีการมอบอำนาจ
 - หนังสือมอบอำนาจ
 - บัตรประชาชนของผู้สูงอายุ และ ผู้รับมอบอำนาจ

A

ดูข้อมูลการรับสิทธิแบบเต็ม

1

แจ้งเตือน

X



เบี้ยยังชีพผู้สูงอายุ

แจ้งเตือนลงทะเบียนรับเบี้ยผู้สูงอายุ ท่านสามารถลงทะเบียนรับเบี้ยผู้สูงอายุได้แล้ว ณ สำนักงานเขตที่มีชื่ออยู่ในทะเบียนบ้านหรือองค์การบริหารส่วนตำบล (อบต.) ที่ผู้สูงอายุมีชื่ออยู่ในทะเบียนบ้าน

1 นาฬิกาแล้ว

ตัวอย่างการแจ้งเตือนเพื่อแจ้งให้ผู้มีสิทธิ (อายุถึงเกณฑ์) ไปลงทะเบียนรับสิทธิเบี้ยยังชีพผู้สูงอายุ

2

แจ้งเตือน

X



เบี้ยยังชีพผู้สูงอายุ

เบี้ยยังชีพผู้สูงอายุประจำเดือนเมษายน 2565 พบปัญหาไม่สามารถจ่ายได้ เนื่องจากบัญชีเดบิตเอนไซ (กรณีรายการ Direct Debit) กรุณาติดต่อหน่วยงานท้องถิ่นที่ท่านได้ลงทะเบียนไว้

1 นาฬิกาแล้ว

ตัวอย่างการแจ้งเตือนเพื่อแจ้งให้ผู้มีสิทธิทราบปัญหาเมื่อไม่ได้รับเบี้ยยังชีพประจำเดือน

เบียดความพิการ





เงื่อนไขการแสดงผล

- รับสิทธิ์แล้ว
- ยังไม่ได้ลงทะเบียนรับสิทธิ์
- การแจ้งเตือน (Notification)

รับสิทธิ์แล้ว (1/2)

สถานะการรับสิทธิ



ได้รับเบี้ยความพิการเดือนละ 1,000 บาท

[ดูประวัติรับเบี้ยยังชีพ](#)

⚠️ ย้ายทะเบียนบ้าน

ผู้พิการที่ย้ายภูมิลำเนาจะต้องไปลงทะเบียนและยื่นคำขอรับเบี้ยความพิการต่อองค์กรปกครองส่วนท้องถิ่นแห่งใหม่ นับตั้งแต่วันที่ย้ายแต่ไม่เกินเดือนพฤศจิกายนของปีนั้น ๆ

ประวัติการรับเบี้ยความพิการ

2566

| | | |
|-------|--------------|-----------|
| มี.ย. | โอนเข้าบัญชี | 1,000 บาท |
| พ.ค. | โอนเข้าบัญชี | 1,000 บาท |
| เม.ย. | โอนเข้าบัญชี | 1,000 บาท |
| มี.ค. | โอนเข้าบัญชี | 1,000 บาท |
| ก.พ. | โอนเข้าบัญชี | 1,000 บาท |
| ม.ค. | โอนเข้าบัญชี | 1,000 บาท |

A

[ดูประวัติรับเบี้ยทั้งหมด](#)

ข้อมูลบัญชีธนาคาร

A

ประวัติการรับเบี้ยความพิการ

2566

| | | |
|-------|--------------|-----------|
| มี.ย. | โอนเข้าบัญชี | 1,000 บาท |
| พ.ค. | โอนเข้าบัญชี | 1,000 บาท |
| เม.ย. | โอนเข้าบัญชี | 1,000 บาท |
| มี.ค. | โอนเข้าบัญชี | 1,000 บาท |
| ก.พ. | โอนเข้าบัญชี | 1,000 บาท |
| ม.ค. | โอนเข้าบัญชี | 1,000 บาท |

2565

| | | |
|------|--------------|-----------|
| ธ.ค. | โอนเข้าบัญชี | 1,000 บาท |
| พ.ย. | โอนเข้าบัญชี | 1,000 บาท |
| ต.ค. | โอนเข้าบัญชี | 1,000 บาท |
| ก.ย. | โอนเข้าบัญชี | 1,000 บาท |
| ส.ค. | โอนเข้าบัญชี | 1,000 บาท |

รับสิทธิ์แล้ว (2/2)

สถานะการรับสิทธิ



ได้รับเบี้ยความพิการเดือนละ 1,000 บาท

[ดูประวัติรับเบี้ยยังชีพ](#)

⚠️ ย้ายทะเบียนบ้าน

ผู้พิการที่ย้ายภูมิลำเนาจะต้องไม่ลงทะเบียนและยื่นคำขอรับเบี้ยความพิการตั้งองค์กรปกครองส่วนท้องถิ่นแห่งใหม่ นับตั้งแต่วันที่ย้ายแต่ไม่เกินเดือนพฤศจิกายนของปีนั้น ๆ

ประวัติการรับเบี้ยความพิการ

2566

| | | |
|-------|--------------|-----------|
| มี.ย. | โอนเข้าบัญชี | 1,000 บาท |
| พ.ค. | โอนเข้าบัญชี | 1,000 บาท |
| เม.ย. | โอนเข้าบัญชี | 1,000 บาท |
| มี.ค. | โอนเข้าบัญชี | 1,000 บาท |
| ก.พ. | โอนเข้าบัญชี | 1,000 บาท |
| ม.ค. | โอนเข้าบัญชี | 1,000 บาท |

[ดูประวัติรับเบี้ยทั้งหมด](#)

B

ข้อมูลบัญชีธนาคาร

B

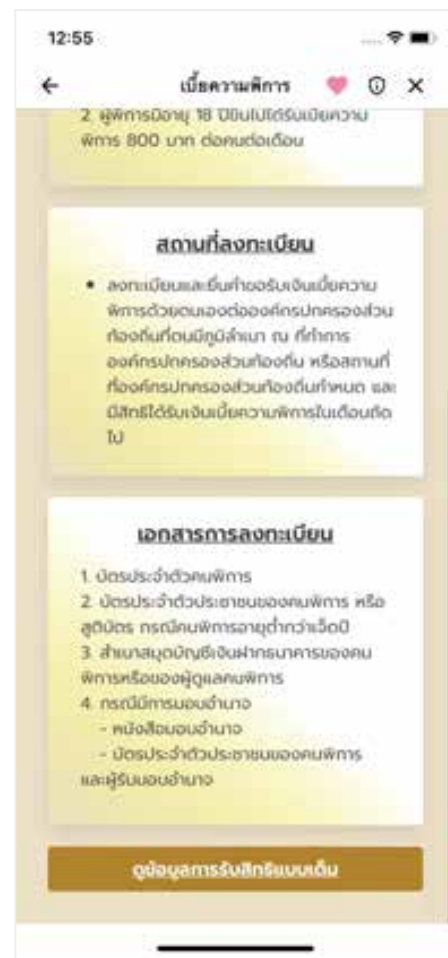
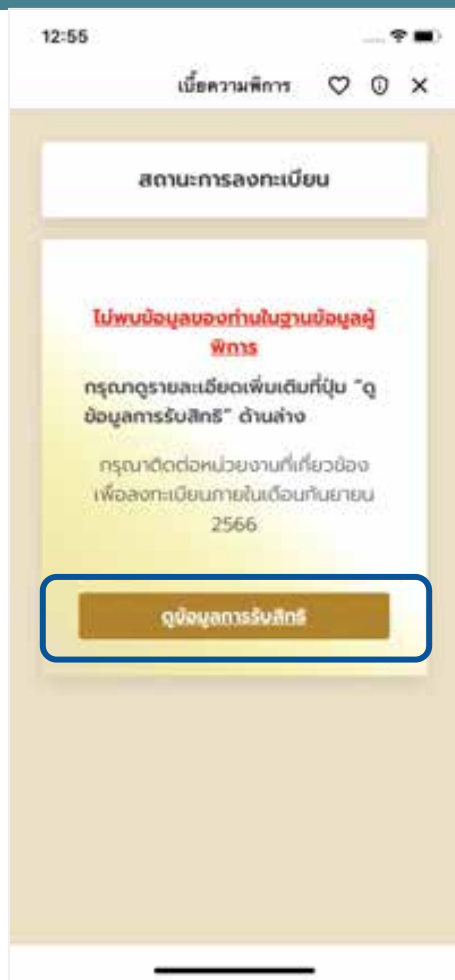
ข้อมูลบัญชีธนาคาร

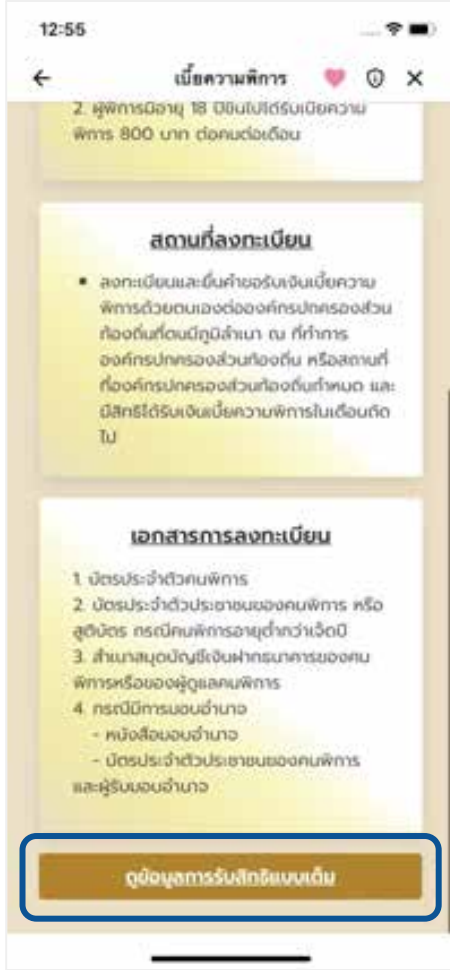
เลขที่บัญชีธนาคาร

11-~~XXXX~~-46

ธนาคารกรุงไทย จำกัด (มหาชน)

ยังไม่ได้ลงทะเบียนรับสิทธิ (1/2)





1



ตัวอย่างการแจ้งเตือนเพื่อ
แจ้งให้ผู้มีสิทธิทราบปัญหา
เมื่อไม่ได้รับเบียยังชีพ
ประจำเดือน

ด้วยความร่วมมือของหน่วยงานภาครัฐ



สำนักงานพัฒนารัฐบาลดิจิทัล (องค์การมหาชน) (สพร.)

Digital Government Development Agency (Public Organization) (DGA)

ชั้น 17 อาคารบางกอกไทยทาวเวอร์ 108 ถนนรางน้ำ แขวงถนนพญาไท เขตราชเทวี กรุงเทพมหานคร 10400

โทรศัพท์ : (+66) 0 2612 6000

อีเมล : contact@dga.or.th